



VOLWASSENEN
ADULTES

TRI-BIKE



INHOUD

PAG 3

Y FRAME | COMPACT / LONG TALE

PAG 4

CLASSIC MID DRIVE

PAG 5

CLASSIS S ELEKTRO / MANUEEL

PAG 6

CLASSIC SU / SPORT BASIC

PAG 7

ECO S / SU

Info



Manuele aandrijving
Propulsion manuelle



Verkrijgbaar met elektro-motor
Disponible avec moteur électrique

De beschikbare kleuren vindt u per fiets op elke pagina en op de achterkant van dit magazine.

Foto's dienen ter illustratie en kunnen afwijken van de standaarduitvoering. Getoonde modellen kunnen uitgevoerd zijn met optionele accessoires.

Les couleurs disponibles sont indiquées pour chaque vélo sur chaque page et au dos de ce magazine.

Les photos sont fournies à titre d'illustration et peuvent différer de la version standard. Les modèles présentés peuvent être équipés d'accessoires optionnels.

Al meer dan 25 jaar ontwikkelt Tri-Bike hoogwaardige fietsen voor mensen met een beperking en voor industriële toepassingen. Onze fietsen worden met zorg geproduceerd in België en, waar mogelijk, samengesteld met Europese onderdelen. Zo garanderen we niet alleen topkwaliteit, maar ook duurzaamheid en betrouwbaarheid op lange termijn. Elke fiets wordt volledig afgestemd op de noden en mogelijkheden van de gebruiker, zodat comfort, veiligheid en gebruiksgemak centraal staan.

Ontdek onze folder en laat u inspireren — want met Tri-Bike brengen we iedereen in beweging.

Depuis plus de 25 ans, Tri-Bike conçoit des vélos de haute qualité destinés aux personnes en situation de handicap ainsi qu'aux applications industrielles. Nos vélos sont fabriqués avec soin en Belgique et, dans la mesure du possible, assemblés avec des composants européens. Nous garantissons ainsi une qualité irréprochable, ainsi qu'une durabilité et une fiabilité à long terme. Chaque vélo est entièrement adapté aux besoins et aux capacités de l'utilisateur, afin d'assurer un confort, une sécurité et une facilité d'utilisation optimaux.





Découvrez notre brochure et laissez-vous inspirer — avec Tri-Bike, nous mettons tout le monde en mouvement.

Y FRAME



Compact Standaard zit





- Met aanpicktas / Avec sac à Velo
- Met of zonder elektro ondersteuning / Avec ou sans assistance électrique

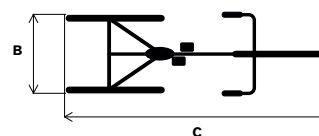
	COMP
B	73
C	192
 	32
 	39



Long Tale Comfort zit

- Mand achteraan / Avec sac à Velo
- Met of zonder elektro ondersteuning / Avec ou sans assistance électrique
- Comfort zit optioneel / Siège confort

	LONG
B	73
C	211
 	32
 	39



Voor fietsers van 155cm tot 190cm
Maatwerk mogelijk

*Pour le cycliste de 155 cm à 190 cm.
Possibilité de réalisation sur mesure.*



CLASSIC S MID DRIVE



Classic Mid Drive met middenmotor
Classic moteur pedaliér



CLASSIC MID DRIVE

A	44
B	73
C	182
D	51
E	82
F	73
G	31
 	33

CLASSIC S







Classic S Elektro



Classic S manueel







CLASSIC S	26	24/38	24/44
A	44	38	44
B	73	73	73
C	182	177	177
D	51	46	45
E	82	69	75
F	73	61	66
G	29	28	28
 	25	23	23
 	34	33	33

CLASSIC SU







Classic SU

CLASSIC SU ECO SU	
A	44
B	73
C	188
D	52
E	82
F	73
G	27
 	26
 	34



Sport Basic



A	46
B	73
C	175
D	46
E	85
F	75
G	45
 	18
 	24



ECO S / SU





Classic S + ECO S

	26	24/38	24/44
A	44	38	44
B	73	73	73
C	182	177	177
D	51	45	45
E	82	69	75
F	73	61	66
G	29	28	28
 	25	23	23



ECO SU

A	44
B	73
C	188
D	52
E	82
F	73
G	27
 	26



Kleuren | CLASSIC

- BRONS MAT 1956
- BRONS BLINKEND
- OLIJF MAT 1956
- OLIJF BLINKEND
- ZWART MAT 1956
- CLASSIC BLAUW BLINKEND
- MELOEN MAT
- MOSGROEN BLINKEND
- AQUA BLAUW MAT
- ZAND GRIJS BLINKEND
- ROOD SPARKLE MAT

Kleuren | ECO

- GRIJS BLINKEND
- BLAUW BLINKEND



TRI-BIKE

Mobile-Technics
KMO Zone Klein Boom 16 - 2580 Putte
www.tribike.be | info@mobile-technics.be